

GRATIS

ZOMER 2014

PENZINE

PAJOTTENLAND EN ZENNEVALLEI MAGAZINE

ZOMERS ZOT PRIJZENNUMMER BELEVING ALTIJD PRIJS

MET UIT-AGENDA & WEDSTRIJD 



Pajottenland & Zennevallei

KINDEREN IN BEZET GEBIED

ZOMERSE TERRASJES

HET GROOTSTE WANDELNETWERK

REUZECURIEUZENEUZE

ZOMERSE LEKKERNIJEN



25 KAARTEN WANDELNETWERK PAJOTTENLAND

Ontdek 760 km trage wegen.

Mail je adres en 'KNOOP'

naar wedstrijd@penzine.be

01



Geef een toffe draai aan je zomer in de Groene Gordel van juni tot oktober



Het Gordelfestival laat je een zomer lang proeven van het beste van de Groene Gordel. Beweeg actief. Ontdek alle mooie plekjes heel sportief. Duik in de boeiende cultuur. Geniet van de lekkerste streekproducten. En blijf gerust wat langer, want het Gordelfestival duurt dit jaar tot oktober.

www.gordelfestival.be

GORDEL FESTIVAL
TOPDAG
zondag
7 september

02

GRATIS PANNENKOEKEN ALSPUT

Gratis 2 pannenkoeken bij één Brésor of Puro Bio koffie bij Alspud. Geldig alle dagen van 16u - 18u (1 per persoon per dag).

één



RINGtv
DINHOEVEN - ZWOLLE



BELEVING ALTIJD PRIJS

Meedoen is winnen! Wandelen, fietsen en proeven in Pajottenland & Zennevallei zijn altijd een succes. Met de bonnen in dit zot prijzenummer kan je er her en der nog een schepje bovenop doen. Onze regio krijgt er een topattractie bij: het nieuwe Wandelnetwerk Pajottenland is het grootste wandelnetwerk van Vlaanderen, op een boogscheut van Brussel. Wegwijzers en knooppunten langs 760 km trage wegen. Qua afstand ben je daarmee al meer dan halverwege naar Compostella, de Provence en Toscane... Zo ver hoeft je deze zomer echt niet te gaan. Stoppel je eigen expeditie uit langs de knooppunten en je komt vanzelf terecht op terrasjes in 't groen met zon, natuur en Pajottenklanken gratis inbegrepen. Tot binnenkort, ergens onderweg!

PAJOTTENLAND & ZENNEVALLEI 'OP DE BON'

Op elke bladzijde vind je een bon voor extra streekbeleving. Om mee te doen moet je ofwel een mail sturen naar wedstrijd@penzine.be met vermelding van de juiste code voor de prijs die je hoopt te winnen en je volledig postadres. Winnaars worden persoonlijk verwittigd. Je mailadres kan nadien gebruikt worden door PenZine, tenzij je expliciet vermeldt dat je dit niet wenst. Andere bonnen kan je uitknippen en rechtstreeks op de locatie inruilen tegen de vermelde prijs of korting.

COLOFON

PenZine verschijnt drie keer per jaar op initiatief van Erfgoedcel Pajottenland Zennevallei, Toerisme Pajottenland & Zennevallei, Regionaal Landschap Pajottenland & Zennevallei en Pajottenland+ en Arch'educ. Verspreiding op 30.000 ex in de gemeenten: Affligem, Bever, Beersel, Dilbeek, Drogenbos, Galmaarden, Gooik, Halle, Herne, Lennik, Liedekerke, Linkebeek, Pepingen, Roosdaal, Sint-Genesius-Rode, Sint-Pieters-Leeuw, Ternat

Redactie: Alwin Loeckx, Carljin Fronik, Jos Huwaert, Karen Van Buggenhout, Koen Demarsin, Kristien Van Hecke, Katrien Meersseman, Tim Guily, Manu De Cort, Bea Vansteelandt, Filip Verhaegen, Annelies Desmet, Elien Devillé, Lise Lombaert

Meer info over adverteren:

Kristien Van Hecke, 0477 41 09 97

Verantwoordelijke uitgever: Toerisme Pajottenland & Zennevallei, Regionaal Landschap Pajottenland & Zennevallei, Erfgoedcel Pajottenland Zennevallei, Pajottenland+

Foto cover: wandelaar Conor Biggs op

heuvel in Neerpede, © Jente Boone

Vormgeving en druk: PuPiL - Halle

PenZine - www.penzine.be - info@penzine.be

T: 02 356 42 59

PENZINE'S ZOMER-SURVIVALPAKKET



PENZINIES

KORT NIEUWS UIT JOUW STREEK

GEZOCHT: BOEIENDE VERZAMELINGEN!

Boeiende collecties vinden we in musea, bij heemkundige kringen of in kerken. Maar vaak zijn de bijzonderste erfgoedparels te vinden bij verzamelaars thuis. Heb jij een bijzondere verzameling oude typemachines? Legde je een collectie aan rond het werk van een kunstenaar of kwamen enkele boeiende objecten in je handen via een erfenis? En sta je ervoor open om die collectie eenmalig aan het publiek te tonen?

Breng dan Erfgoedcel Pajottenland Zennevallei op de hoogte! karen@erfgoedcelpz.be – 02 451 69 49



BLOESEM IN AFFLIGEM

Vorbij de lente stond Affligem nog meer in bloei met vijf nieuwe boomgaarden die Regionaal Landschap Pajottenland & Zennevallei er samen met inwoners heeft aangelegd. Al zowat duizend jaar bouwen en brouwen de Benedictijnen aan het landschap in Affligem. Hoogstamfruitbomen zijn een belangrijk aspect van dit streek-verhaal, dat vandaag ook door andere inwoners wordt meegeschreven... Fiere eigenaars, steenuiltjes en andere Koesterburen genieten samen van dit smakelijk erfgoed! Bekijk de plannen en een filmpje op www.pajot-zenne.be/bloesems



NIEUW SPEELBOS IN GROEN RUISBROEK

'Den beemd' in Ruisbroek zit gekneld tussen de woonkern van Ruisbroek en de RO-ringweg. Deze oude Zennebeemd is voor veel inwoners van Ruisbroek een onbekend en bijgevolg ook onbemind terrein. Regionaal Landschap Pajottenland & Zennevallei en gemeente Sint-Pieters-Leeuw sloegen de handen in elkaar om 'Groen Ruisbroek' te versterken als groengebied en open te stellen voor recreatie en natuurbeleving. Je kan er nu terecht in een speelbos, heraanlegd wandelpad rond de vijvers, natuurspeeltuigen... Een ontdekking! Info en filmpje: www.pajot-zenne.be/groenruisbroek



PROMOTEAM PENZINE

Heb je 't hart op de tong? Doe mee met ons vrijwilligersteam om PenZine te promoten tijdens kleine en grote evenementen in de regio. Je kiest zelf hoe vaak en waar je wilt meedoen. We voorzien een exclusieve outfit en je krijgt een vrijwilligersvergoeding. Best van alles: je maakt deel uit van 'ons clubke'!

Mail naar info@penzine.be voor concrete info.

ERFGOED IN JOUW MASTERSCRIPTIE?

Ook als student kan je je inzetten voor het erfgoed van onze regio! Heb je er al eens aan gedacht om je bachelor- of masterscriptie over het lokale of regionale erfgoed te schrijven? Er zijn nog zoveel onderwerpen die het verdienen eens van naderbij onderzocht te worden! Bovendien bewijs je de lokale en regionale erfgoedwerking hier een dienst mee. Wie weet wordt jouw onderzoek wel opgenomen in een publicatie, een expo, een educatief spel of een lezing... Interesse? Surf naar www.erfgoedcelpz.be/studenten en ontdek een overzicht van de mogelijke onderwerpen voor stages en scripties."



04

1 LAMBIEK GRATIS

Bij minimaal 2 betalende consumpties 1 Lambiek gratis in bezoekerscentrum De Lambiek. 1 bon per klant. Geldig tot 31 augustus 2014



OUDE VISSERSPAD IN RODE, MET ZIJNE RIJSTOK

Het Visserspad in Sint-Genesius-Rode is een wandelpad ten oosten van de spoorlijn Brussel-Eigenbrakel, tussen de Hoekstraat en Dragonderstraat/Hortensialaan. Regionaal Landschap Pajottenland & Zennevallei zorgt samen met de gemeente, verenigingen en inwoners voor de opwaardering van dit historische pad. We luisteren vooral graag naar verhalen van buurtbewoners en gebruikers van het wandelpad. Voor meer info kan je terecht bij Inge Dooremont, inge@pajot-zenne.be.



KOESTERBUREN: BIJEN BEROEMD

TV-programma 'Iedereen beroemd' maakte een mooie reportage over bijen-acties van milieuraad Gooik. Werkgroep Bij-een hangt bijenhôtels op in de gemeente en zaait randen in met nectarbloemen. Reportage herbekijken via www.pajot-zenne.be/bijen. Je vindt er ook tips over hoe je zelf aan de slag kan gaan en je bijenburen koesteren!



JIMMY KETS FOTOGRAFEERT TRADITIES IN DE REGIO

Het is goed mogelijk dat één dezer dagen Jimmy Kets zijn camera op je richt op een processie, jaarmarkt, bij een lambiekbrouwer of op een volksfeest ergens in de regio. Topfotograaf Jimmy Kets, onder andere bekend van De Standaard, trekt het hele jaar de regio Pajottenland Zennevallei rond om bijzondere tradities en vooral de mensen die bijzonder immaterieel erfgoed koesteren, te fotograferen. Het beeldmateriaal zal in januari 2015 tentoongesteld worden in CC Westrand in Dilbeek.



ZIJN JULLIE GASTVRIJ? TOON HET!

Vluchtelingenwerk Vlaanderen gaat met haar campagne 'Gastvrije Gemeente 2014' op zoek naar gastvrije initiatieven in Vlaanderen en Brussel. Dat zijn individuen, verenigingen, scholen, bibliotheken, bedrijven en gemeenten die iets gastvrij doen voor asielzoekers en vluchtelingen. Organiseert je bib workshops rond vluchtelingen? Zamelt je school geld in voor kinderen op de vlucht? Of zet je je als vrijwilliger in voor asielzoekers? Dien dan jouw gastvrij initiatief in op www.gastvrijegemeente.be. Indienen kan tot 29 september. De meest gastvrije initiatieven maken kans op een Gastvrije Award 2014 én 1000 euro. Doen!

De film "Grenzeloze Verhalen in Pajottenland en Zennevallei" bewijst alvast dat onze gastvrije regio zeker een kans maakt! www.erfgoedcelpz.be/Film-grenzeloze-verhalen

HET PAJOTTENLAND IN VOL ORNAAT

In het nieuwe promofilmje over het Pajottenland krijg je al het goede te zien dat onze streek te bieden heeft. En het filmje bewijst wat haar bewoners allang weten: het Pajottenland is een streek voor genieters. „We lieten de hele regio aan bod komen en gaven ook de producenten die werken met het Pajottenlandmerk en hun producten een plekje”, vertelt Pajottenland+-coördinator Jos Huwaert, die het scenario schreef. “De zeven schepenen voor Toerisme en de toerisme-ambtenaren uit ons werkingsgebied kozen voor de thema's stappen en trappen, echte en eerlijke smaken, puur Pajots plezier, tradities en erfgoed, en parken en paradijsplekjes.” Bekijk het allemaal via www.pajottenland.be (klik op 'Breng ons een bezoekje').



BIBTROLLIE ZOEKT BEESTJE

Bibtrollies zijn behalve dol op lezen ook grote dierenliefhebbers. Het Trolliedorp loopt dan ook vol met kakelende kippen, schuchtere schapen en slome slangen. Ook de uil 'Slimme Sylvain' is van de partij. Volgend schooljaar maak je kennis met deze vrolijke beestenboel. Laat je fantasie de vrije loop en ontwerp een beestje voor je trollie. Geef je tekening af voor 16 juli in je deelnemende bibliotheek.

Meer info www.penzine.be



175 X BROODDOOS BIBTROLLIE

Mail je adres en 'BIBTROLLIE' naar wedstrijd@penzine.be.



ONTDEK HET GROOTSTE WANDELNETWERK VAN VLAANDEREN

Een wandelnetwerk van 760 km trage wegen, dat spreekt tot de verbeelding. Qua afstand ben je daarmee al voorbij Parijs, Londen of Amsterdam. Meer dan halverwege op weg naar Compostella, de Provence en Toscane. Maar zo ver hoef je dus zeker niet te gaan, want vanaf nu kan je het hele Pajottenland bewandelen, beproeven en bewonderen. Dit enorme netwerk wordt mee onderhouden en opgevolgd door vrijwilligers.

06

25 KAARTEN WANDELNETWERK PAJOTTENLAND

Ontdek 760 km trage wegen.
Mail je adres en 'KNOOP'
naar wedstrijd@penzine.be





WANDELNETWERK PAJOTTENLAND

Volg de knooppunten in Bever, Galmaarden, Gooik, Herne, Lennik, Pepingen en Roosdaal en stukken van Dilbeek, Halle en Sint-Pieters-Leeuw. Ook Oost-Vlaanderen doet mee met Geraardsbergen en Ninove. Bewandel het paradijselijke Pajottenland volgens je eigen tempo en interesses. Wandelkaart met infobrochure nu te koop voor 9 euro bij de toeristische diensten en via www.pajot-zenne.be/wandelnetwerk

EXPEDITIE PAJOTTENLAND

Brussel en het Pajottenland, dat zijn twee handen op een buik. Dertig avonturiers gingen de uitdaging aan en fietsten en wandelden in drie dagen van de Grote Markt in Brussel naar het openingsfeest van het nieuwe wandelnetwerk in Galmaarden. Brusselse vijfhoek meets Pajots hartland: intens genieten van natuur, landschap, Bruegel en Geuze! Meer foto's op www.pajot-zenne.be/expeditie



TREK EEN PAALFIE EN WIN!

Maak een selfie aan een wandelpaal en post hem op www.facebook.com/pajotzenne (eerst 'liken') of op je eigen Facebook-pagina (foto 'delen met iedereen') met hashtag **#paalfie**. Of mail naar info@pajot-zenne.be. Maak kans op een kaart van het wandelnetwerk en een Pajottenland-rugzakje met lekkers.

TREK EEN PAALFIE EN WIN!

Zie hierboven.
Wedstrijd tot 20 september 2014.





JE WANDELT NOOIT ALLEEN: HET WANDELNETWERK GEMONITORD

Baudouin Brusselmans verkiest de omgeving van de kerk van Pepingen en het Kasteel van Gaasbeek als uitvalsbasis. Maar ook op meer afgelegen stukken van het wandelnetwerk kan je ze tegenkomen: vrijwilligers die je onderweg bevragen over je wandelervaringen en suggesties.

„Het is ontspannend en ik wandel zelf ook heel graag”, dat is de robuuste motivatie van Baudouin om als vrijwilliger mee te werken aan de monitoring van het wandelnetwerk. „Het is natuurlijk niet de bedoeling om wandelaars lang tegen te houden. Dus als ik ze aanspreek dan stel ik enkele korte vragen over waar ze vandaan komen, welke wandeling ze maken en of ze de streek kennen. Via een online vragenlijst kunnen de mensen dan nadien thuis nog meer informatie geven over hun verblijf, besteding in horeca en tevredenheid over de bewegwijzering en het landschap.”

„Alle enquêtes worden nadien verwerkt tot een rapport over de impact van het wandelnetwerk. We willen te weten komen of het een toeristisch succes is. Tevreden wandelaars zullen immers zelf mee reclame maken voor ons wandelnetwerk.”

Welke verbeteringen stellen de wandelaars voor? „Het knooppuntensysteem is aantrekkelijk voor mensen omdat ze hun eigen wandelingen kunnen uitstippelen. Ze kunnen zelf kiezen hoe ver en naar welke plekken ze graag wandelen. Maar een aantal wandelaars vragen toch om een eenvoudigere kaart met uitgestippelde lussen. In de infobrochure van Wandelnetwerk Pajottenland zijn enkele themalussen opgenomen, misschien kan dit uitgebreid worden. Ook de verbinding met het openbaar vervoer zou nog duidelijker moeten zijn zodat mensen een traject kunnen wandelen en dan terugkeren per bus of trein.”

DE PAAL IS WATCHING YOU

Her en der langs het wandelnetwerk staan wandelpalen opgesteld met een elektronisch oog. Deze palen registreren het aantal wandelaars en seinen automatisch gegevens door.

De automatische tellingen vormen een aanvulling op de bevraging door vrijwilligers en geven een goed beeld van het gebruik van het wandelnetwerk. Op basis hiervan wordt het wandelnetwerk verder verbeterd en maken we keuzes over uitbreidingen en onderhoud. Dus als je nog eens langs een knooppuntpaal wandelt: lachen en zwaaien!



Alsof het zo moest zijn, staat het huis van Bernadette Hugaerts vlakbij wandelknooppunt 29 in Gooik. Het nummerbordje hangt er piekfijn bij. Dat is geen toeval want Bernadette waakt elke dag over de bordjes en trage wegen van Wandelnetwerk Pajottenland.

Het best bewaakte knooppunt van het Pajottenland.

METER BERNADETTE CONTROLEERT DE KNOOPPUNTENBORDJES

Bernadette is vergeten hoe lang ze al meter van het wandelknooppuntennetwerk is. ‚Nog niet zo lang, maar toch zeker al een jaar of twee, drie.‘ Hoe ze op dat idee kwam? ‚Wel, ik ga heel graag wandelen. En toen de provincie op zoek was naar meters en peters, dacht ik: waarom niet? Dan heb ik ondertussen een wandeling gedaan. Ik moet alleen onderweg een beetje opletten of de bordjes nog goed staan, of er niets verdwenen is en of er geen obstakels in de weg liggen. En ja, ik kijk ook of er geen vuil ligt.‘

Zelf het vuil oprapen hoeft niet. Bernadette levert al haar opmerkingen af op het gemeentehuis, zodat ze daar aan de slag kunnen. En het mag gerust een beetje vooruit gaan. ‚Op dat vlak ben ik geen ge-

makkelijke, want ik ga zeker nog eens terug wandelen om te controleren of de problemen die ik signaleerde wel opgelost zijn!‘

**‘IK KAN ER ECHT
VAN GENIETEN’**

Peters en meters wandelen een paar keer per jaar een afgesproken route. ‚Ik heb inderdaad twee vaste lussen hier bij mij in de buurt. En eigenlijk wandel ik het liefst in Gooik. Het is hier zó mooi! Als ik in het voorjaar ga wandelen en al dat jong groen begint net uit te komen, daar kan ik echt van genieten.‘

Bernadette is heel vlijtig en trekt er dan ook dikwijls op uit. Niet alleen haar afgesproken routes, maar ook andere trajecten. ‚Ik denk dat ik ongeveer elke week wel ga wandelen. Het is raar, maar die routes zijn echt iets persoonlijks aan het worden. Regelmatig denk ik dan ook: „Dringend tijd om eens te gaan kijken of alles nog in orde is.“

Rijk word je er niet van, maar het is wél goed voor de conditie en je krijgt nu en dan een cadeautje. ‚Ik kreeg al eens een cadeaubon voor biogroenten en een mandje met streekbieren en fruitsappen. Mijn eerste cadeautje kreeg ik zelfs toen ik nog helemaal niks gedaan had. Ik was toen zo beschaamd, dat ik maar onmiddellijk in actie ben geschoten.‘ (lacht)

Auteurs: *Lise Lombaert en Elien Devillé*

PETERS EN METERS GEZOCHT!



Ben je zelf ook een enthousiaste wandelaar? Toerisme Vlaams-Brabant zoekt vrijwilligers die peter of meter van een van de lussen van het wandelnetwerk willen worden. Je controleert op regelmatige basis (min. 2 keer per jaar) de bewegwijzering van een of meerdere parcours op het netwerk en geeft hierover feedback. Op die manier blijft de bewegwijzering van het netwerk optimaal.

Geïnteresseerd? Neem dan contact op met toerisme Vlaams-Brabant:
016-26 77 96, routecontrole@vlaamsbrabant.be.
www.toerismevlaamsbrabant.be/routecontrole

ROUTEDOKTER

Ook als gewone wandelaar kan je gemakkelijk zelf opmerkingen doorgeven over onduidelijke bordjes of problemen onderweg. De routedokter zorgt er dan voor dat dit snel weer in orde gebracht wordt.

Je kan met al je meldingen terecht bij de Routedokter via www.toerismevlaamsbrabant.be/routedokter of routedokter@vlaamsbrabant.be.

PETERS EN METERS WORDEN BELOOND

Stel je kandidaat om de wandelwegen te controleren. We nodigen je jaarlijks uit op een ontmoetingsdag en je krijgt een leuke gadget.



KINDEREN IN BEZET GEBIED

*Les petites Abeilles
Cantine de Gourneffe*

soepbedeling in Dworp (Heemkundig Genootschap 'van Witthem' Beersel)

Begin 2014 werd het project 'Pajottenland Zennevallei 14-18' officieel afgetrapt. Talloze lokale activiteiten, zoals de 'Nacht van de Geschiedenis', wisten het publiek sindsdien te boeien. Erfgoedcel Pajottenland Zennevallei pakte uit met een WOI-broodzakkenactie en organiseerde tal van collectiedagen. Vanaf september wordt de website 'Kinderen in bezet gebied' aan dit ruim aanbod toegevoegd.

Deze educatieve website is een interactief lespakket die de leerlingen van vandaag dichterbij de belevenissen van kinderen uit 1914-1918 brengt. De moeilijke oorlogsjaren en de Duitse bezetting hadden namelijk een impact op hun leefwereld: je vader die plots uit je leven verdwijnt, je huis delen met vluchtelingen of vreemde soldaten, bedelen om eten omdat alles wordt gerantsoeneerd. Het dagelijks leven van hun leeftijdgenootjes tijdens de Eerste Wereldoorlog ontdekken klassen via pakkende getuigenissen en origineel beeldmateriaal.

Daarnaast worden verbanden gelegd met recente conflictsituaties, kunnen leerkrachten een aantal lesbrieven downloaden en wordt er gelinkt naar activiteiten in de eigen gemeente en regio.

Kinderen in bezet gebied werd ontwikkeld door erfgoedcel TERF (Roeselare en omstreken) en ook het Land van Dendermonde en Meetjesland stapten recent mee in dit initiatief. Vanaf september kan je dus eveneens in de versie uit Pajottenland en Zennevallei gaan snuisteren. Hierbij alvast een voorsmaakje, want hoewel in eerste instantie bedoeld voor scholen, is het een thema voor jong en oud.



HULPORGANISATIES EN -ACTIES

Plaatselijke comités stonden in voor het uitdelen van voedsel om de grootste honger bij de Belgische bevolking te stillen. Hier zie je telkens een soepbedeling, respectievelijk in Beersel en Roosdaal.



soepbedeling in Roosdaal (Erfgoed Rausa)

DANK AAN AMERIKA

Verschillende scholen bedankten de Verenigde Staten door kort na de oorlog te poseren met aangepaste attributen. De Amerikaanse 'Commission for Relief in Belgium' kocht namelijk de levensmiddelen aan die ons land tijdens de oorlog zo hard nodig had.



Meisjesschool in Sint-Martens-Bodegem (Heemkring Bodeghave)



Klasfoto tweede leerjaar klavertje 4 Bodegem. Een klasfoto anno 2014 ziet er duidelijk heel anders uit



DE GROOTE OORLOG IN HET KLEIN

Kinderen van vandaag gaan vlot aan de slag met tablet en computer, kijken thuis of in de auto naar films en series, hollen van hobby naar feestjes en terug. In 1914 was het aantal mogelijkheden een pak kleiner.

Misschien wel één van de redenen waarom deze jongens uit Ternat op de foto hiernaast besloten om naar buiten te trekken en naar het voorbeeld van hun vaders of broers 'oorlogje te spelen'.



*(Cultuur- en Heemkring
Sint-gertrudis Ternat)*

KINDEREN OP DE VLUCHT

Verschillende gemeenten worden tijdens de Eerste Wereldoorlog (ongewild) gastheer voor vluchtelingen uit het frontgebied. Op deze foto's zie je kinderen uit Geluwe die helemaal in de lokale samenleving van Gooik werden opgenomen.



*Bezit van Patrik Rebrj
Frans Rebrj, die samen met zijn
twee broers en ouders verplicht geluwe
had moeten verlaten, op de dag van
zijn plechtige communie op 27 juli
1917 in Gooik.*



*Verzameling Louis Vandenneucker
Geluwse jongens en hun onderwijzer poseren voor de gelegenheid in hun beste pak.*

MEER INFO

Heb je zelf meer info over deze foto's of zelf nog verborgen verhalen en beelden die aansluiten bij dit thema? Laat het ons zeker weten! info@erfgoedcelpz.be of www.pajotzenne14-18.be



AL ROLLEND OP ONTDEKKING

Vlak bij afrit 12 van de Brusselse Ring ligt de Thaborberg. Nog net een stukje Dilbeek, gekneld tussen het lawaai van de Ring en het Brussels Gewest. Een klein en onbekend, maar verrassend mooi natuurgebied. En bovendien is een deel van het wandelpad perfect toegankelijk voor rolstoelgebruikers.

ROLSTOELVRIENDELIJK WANDELPAD OP DILBEEKSE THABORBERG

De Thaborberg is eigendom van de Christelijke Mutualiteit, net zoals het vlakbij gelegen Michielsheem. Directeur Gerd Demandt: "Wij vangen mensen met een ernstige mentale beperking op en het rolstoelpad was eigenlijk voor hen bedoeld. Maar al snel hebben we het opengesteld voor alle rolstoelgebruikers."

Het pad is zo'n 500 meter lang en onderweg van het Michielsheem naar de top van de Thaborberg is het volop genieten van de prachtige natuur. Boven kan je even uitblazen op de rustbank voor je terugkeert of nog wat verder in het gebied op verkenning gaat. Let wel: het tweede deel van het pad is iets te steil voor rolstoelgebruikers. Maar mensen die beter te been zijn, kunnen gerust wel nog verder wandelen.



LAAT JE PRIKKELLEN!

Natuurpunt Dilbeek staat in voor het beheer van het natuurgebied. Onder het motto 'natuur voor iedereen' was de Thaborberg met het Michielsheem de ideale locatie voor een rolstoelpad. Zo wilden Natuurpunt en het Michielsheem de natuur ook voor mensen met een beperking bereikbaar maken.

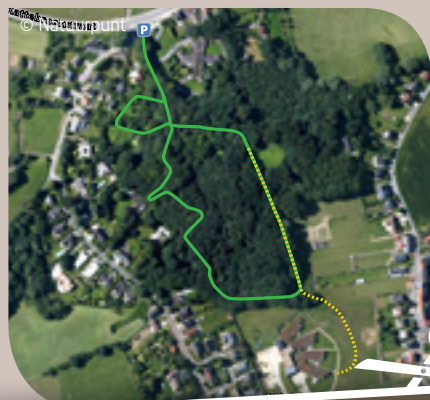
Maar het rolstoelpad is niet enkel een wandelpad, vertelt Marc Bruneel van Natuurpunt: "We zijn bezig om er een prikkelpad van te maken, waarlangs al je zintuigen worden aangesproken." Ruiken aan kruiden, luisteren naar het gezoem rond een insectenhotel, in de voelkastjes allerhande materialen betasten of experimenteren in het klankenlabrynt. Leuk én leerrijk voor iedereen!

Auteur: **Lise Lombaert**

PRAKTISCH:

De Thaborberg is voor iedereen toegankelijk.

- Rolstoelgebruikers nemen best de ingang aan het Michielsheem, Kasterlindenstraat 253. Parkeren mag op de parking. Meld je wel even aan bij het secretariaat (9u-12u30 en 13u30-16u). Kom je in groep, maak dan een afspraak op het nummer 02 466 15 96.
- Gewone wandelaars gaan beter via de ingang aan de Kattebroekstraat, waar een avontuurlijker, bewegwijzerd wandelpad van ongeveer een kilometer start.



DILBEEK: WIN 5 x DVD OVER BREUGHEL EN EEN BROCHURE

150 jaar Kasteel De Viron'. Mail je adres en 'DILBEEK' naar wedstrijd@penzine.be. www.toerismedilbeek.be

ZOMERSE TERRASJES



DE WIJZE EXPRESSIE

Plattelandsbrasserie met een hoekje af. Het ommuurd terras zorgt voor een bruisende gezelligheid.

TIP

Check de website op knotsgekke evenementen en foute feestjes...

Pol de Montstraat 2
www.dewijzeexpressie.be



WATERHOF

Op een boogscheut van het kasteel van Gaasbeek kan je op de binnenkoer van hoeve Waterhof vingers en duimen aflikken bij een vers hoeve-ijsje.

TIP

Kijk zeker ook even naar de melkrobot of speel een partijtje boerenklompgolf.

Donkerstraat 8
www.waterhofgaasbeek.be




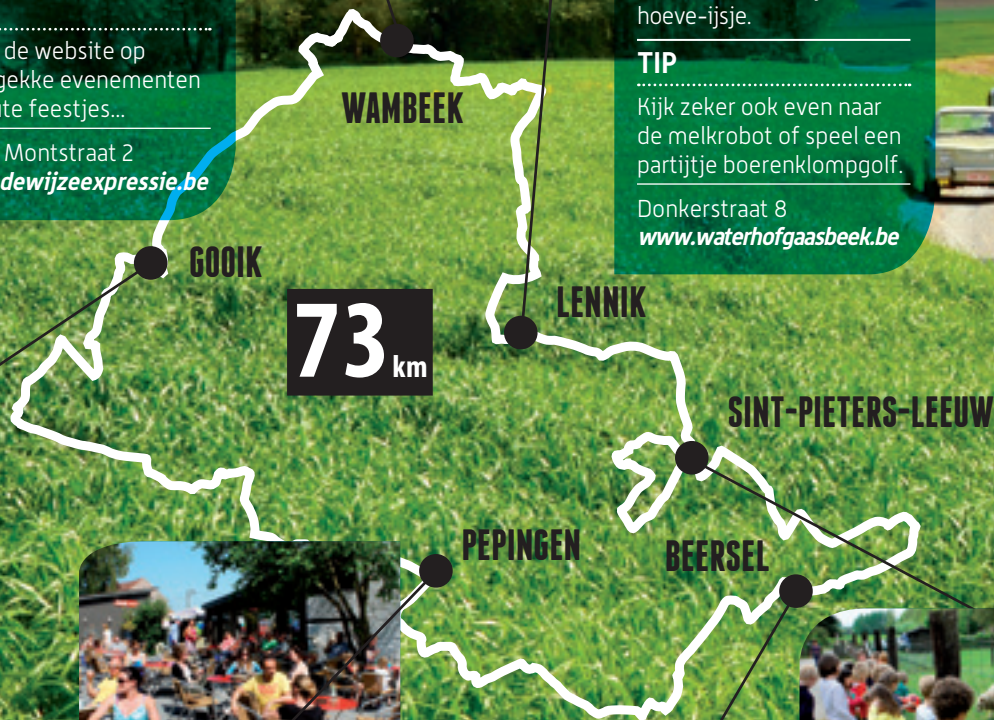
DEN HAAS

In een oase van rust en groen nippen van je drankje. Is dit nu Toscane of is dit het Pajottenland?

TIP

Ver van druk verkeer en voldoende plaats voor de kinderen om te ravotten.

Wijngaardbosstraat 6



MONG BLOK

Dit ruime terras is de ideale stopplaats voor jong en oud. Sla zeker ook even een praatje met de sympathieke cafébaas.

TIP

Kinderen kunnen zich uitleven op de enorme speeltuin. Helemaal gratis!

Ninoofsesteenweg 28
www.mongblok.be



PATCHA MAMA

Een leuke kinderboerderij met veel interessante bewoners en een kleurrijk terras. Je kan hier ook terecht voor verjaardagsfeestjes en zelfs vakantiecampen.

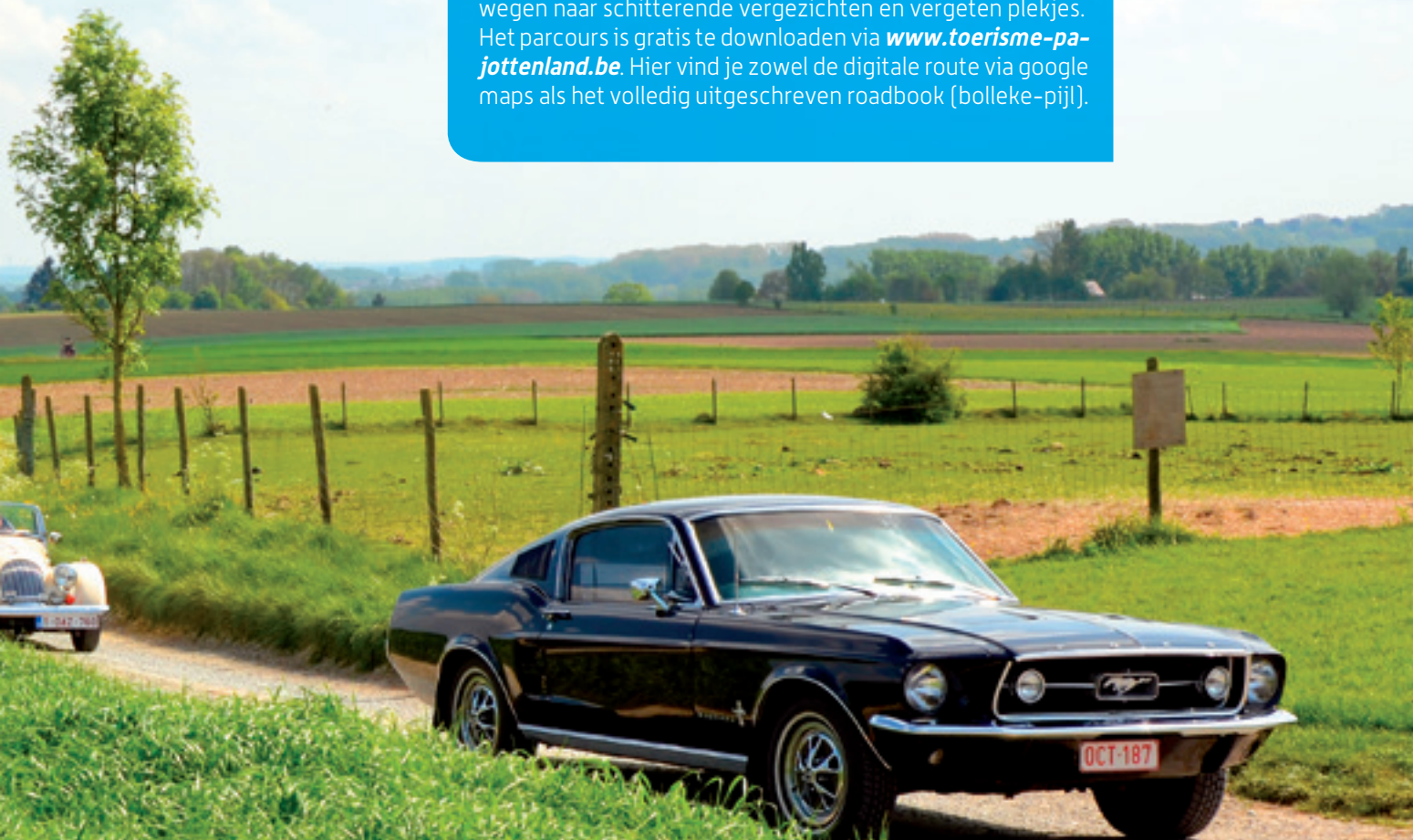
TIP

Proef zeker eens het heerlijke artisanale ijs.

Watermolenstraat
www.patchamama.be

Wat te doen op een zonnige zomerdag? Cruisen door het golvend landschap met de neus in de wind? Of jezelf nestelen op een gezellig terrasje met een fris streekbier in de hand? Mmm, onder het motto kiezen is toch maar verliezen, kiezen we om niet te kiezen. En als je gaat voor de 'all-in'-formule, kan je dat beter in stijl doen. Met de klassebakken van de Pajotse Oldtimer Vrienden stippelden we een tocht door het Pajottenland uit op zoek naar de leukste terrasjes in de omgeving.

De 73 km lange route slingert zich langs veilige en rustige wegen naar schitterende vergezichten en vergeten plekjes. Het parcours is gratis te downloaden via www.toerisme-pajottenland.be. Hier vind je zowel de digitale route via google maps als het volledig uitgeschreven roadbook (bolleke-pijl).



DE PAJOTSE OLDTIMERVRIENDEN

Afspraak met de Pajotse Oldtimer Vrienden aan café den Haas in Gooik voor de fotoshoot. Eerst aangekomen, parkeer ik mijn Peugeot Partner en werp ik nog een goedkeurende blik op het resultaat van de Titan-polish in de carwash gisteren. Wat is het zalig wachten hier in het groen. Lang voor ik de oldtimers spot, hoor ik een zoemend geluid in de verte. Tussen de glooiingen door zie ik de één na de andere oldtimer opduiken. Mijn zwarte gezinswagen trekt bleek weg bij de aankomst van de Ford Mustang, de Buick, ... 'Zo'n glimmende pareltjes' roep ik bij zoveel motorgeweld. 'Geboend met de hand, meneer.' Het begin van een uitgebreid relaas over oldtimers waar de passie van afspat. Bevallige snoeten en strakke kanten. Oldtimers zijn een klasse apart ...

Ben jij ook gek van oldtimers of wil je er meer over weten. Neem contact op met de Pajotse Oldtimer Vrienden, een club voor liefhebbers/eigenaars van oldtimers. Elke oldtimer is welkom: merk, afmetingen of cilinderinhoud spelen immers geen rol. Maandelijks stippelen ze een rit uit en één keer per jaar trekken ze er voor enkele dagen op uit.

DE PAJOTSE OLDTIMER VRIENDEN

Freddy Demetser, 0475 76 11 19,
info@depov.be, www.depov.be



DE KOETSIER

Kom tot rust op ongetwijfeld één van de mooiste gelegen terrasjes van het Pajottenland, midden in het Colomarpark. Ideaal te combineren met een bezoek aan de imposante rozentuin.

TIP

Bestel een aperitief maison met rozenmaak of een rozenijs om helemaal in de juiste sfeer te komen.

Joseph Depauwstraat 27
www.tavernedeKoetsier.be

GRATIS KINDERIJSE T.W.V. 1,50 EURO IN MONG BLOK

Gratis kinderijsje t.w.v. 1,50 euro in Mong Blok.
Bon geldig tot eind september.

15





IN VLAANDEREN WAS DE DOEDELZAK AL BEKEND OP HET EINDE VAN DE DERTIENDE EEUW, EEN PAAR HONDERD JAAR VROEGER DAN IN SCHOTLAND.

DE DOEDELZAK IN HET PAJOTTENLAND

Als je iemand vraagt waar de doedelzak vandaan komt, krijg je steevast Schotland als antwoord. Maar niets is minder waar. De doedelzak kent zijn oorsprong in het Midden-Oosten en verspreidde zich zo over Europa. Waarom associëren we de doedelzak dan met Schotland? En wat heeft de doedelzak met het Pajottenland te maken?

Bij het binnenrijden van het Pajottenland langs de autosnelweg verwelkomt een groot toeristisch bord je. Niemand die met een snelheid van 120 kilometer per uur het Pajottenland binnenrijdt, staat er bij stil wat er op het bord is afgebeeld. Een man bespeelt er een Vlaamse doedelzak. Dezelfde soort die op verschillende schilderijen van Breughel terugkomt.

SCHOTLAND

Het is niet abnormaal dat we de doedelzak associëren met Schotland. De Schotse doedelzak is de bekendste soort. De Schotten hadden de traditie om hun type doedelzak te gebruiken in het leger om de bevolking te imponeren. Toen Engeland Schotland inlijfde bij het Britse Rijk, namen de Engelse troepen de doedelzak in gebruik. Plots verschenen in het hele Britse Rijk Engelse troepen met doedelzakspelers. De inheemse doedelzak uit hun gebied was vaak uitgestorven of afgezakt naar de lagere klasse. De bevolking wist niet meer dat dat instrument bestond.

DE TOERISTISCHE DIENSTEN PROBEREN DE DORPSE GEZELLIGHEID VAN ONZE REGIO TE PROMOTEN DOOR EEN DOEDELZAK AF TE BEELDEN OP HET PAJOTTENLAND-BORD.

Maar de grote kaakslag was de bevrijding van Europa tijdens Wereldoorlog II. Hordes Schotse regimenten met doedelzakken

kwamen de stranden van Normandië afgemarcheerd. De mensen waren compleet onder de indruk. De mythe dat de doedelzak Schots is, werd nogmaals versterkt. Tot op de dag van vandaag vormt het instrument nog steeds een belangrijk onderdeel van de Schotse militaire muziekkorpsen.

VLAANDEREN

In Vlaanderen was de doedelzak al bekend op het einde van de dertiende eeuw, een paar honderd jaar vroeger dan in Schotland. De doedelzak kende aanhang bij alle lagen van de bevolking, maar aan het einde van de veertiende eeuw raakte hij uit gratie van de adel en de burgerij. In de vijftiende eeuw was de doedelzak vooral te horen in stoeten en processies. De twee daarop volgende eeuwen hoorde je hem op kermissen en bruiloften. Vanaf de achttiende eeuw verloor de doedelzak zijn charme waardoor er in de negentiende eeuw nog slechts enkele doedelaars over waren in Vlaanderen. "Vandaag zijn we ruim met tweehonderd doedelzakspelers in Vlaanderen. Daarmee bedoel ik spelers van de Vlaamse doedelzak en niet de Schotse", zegt muzikant Stefan Timmermans. "Dat lijkt niet veel, maar het is een indrukwekkende vooruitgang. Veertig jaar geleden was het compleet uitgestorven." Stefan speelt zelf al sinds zijn twaalfde jaar doedelzak en geeft nu les in de muziekacademie van Gooik. Vlaanderen telt 12 muziekscholen waar je doedelzak kan aanleren, de eerste was in Gooik. "Het is instrument is niet zo populair, omdat het niet bekend is. De opkomst van

de Pipe Bands maakt dat onze Vlaamse doedelzak minder gekozen wordt." Ook het Pajottenland heeft een Pipe Band: the Pepingen Pipe Band. "Onze ambitie is om een band uit te bouwen waar iedereen uit de streek trots op kan zijn," zegt Filip Daelman van de Schotse pipe band. "We zijn continu op zoek naar enthousiaste muzikanten."

VEERTIG JAAR GELEDEN WAS DE DOEDELZAK IN ONZE REGIO COMPLEET UITGESTORVEN.


PAJOTTENLAND

Het Pajottenland had net als andere toeristische regio's een uithangbord nodig. De toeristische diensten proberen de dorpse gezelligheid van onze regio te promoten. Volkse gezelligheid wordt geassocieerd met feest en muziek. Daarom werd gekozen voor een Vlaamse doedelzak op het Pajottenland-bord.

Dat de doedelzak nog niet uitgestorven is, maar zelfs hip in het Pajottenland bewijzen jonge doedelzak-talenten als Stefan Timmermans en Kim Delcour. Maar ook het hoge aantal gezellige folkevenementen en -initiatieven die in de regio opduiken, zorgen ervoor dat het instrument steeds populairder wordt.

Auteur:
Ellen Devillé





VOLKSINSTRUMENTENMUSEUM

Ben je benieuwd naar het ontstaan en de werkwijze van (oude) volksinstrumenten?

WAAR?

GC De Cam, Dorpsstraat 67, 1755 Gooik.

WANNEER?

Elke dag (behalve maandag en dinsdag) van 10 tot 18 uur.

TIP!

Boek een groepsbezoek met animator: muzikaal plezier verzekerd!



GOOIKOORTS

Op Gooikoorts kan je genieten van verschillende concerten, korte workshops volgen of rondwandelen op de muziekinstrumentenmarkt. Ideaal om kennis te maken met volksmuziek en de gezellige sfeer van een dorpsfeest.

Voor meer informatie kan je terecht op: www.gooikoorts.be

WAT?

Internationaal volksmuziekfestival

WAAR?

Gooik

WANNEER?

4, 5 en 6 juli

STAGE VOOR TRADITIONELE VOLKSMUZIEK IN GOOIK

Wil je graag zelf een doedelzak leren bespelen? Dat kan tijdens de stage voor Traditionele Volksmuziek in Gooik. Zowel beginners, gevorderden als vergevorderden kunnen er een cursus volgen.

Naast doedelzak kan je er ook andere volksinstrumenten aanleren.

WAAR?

Gooik

WANNEER?

Van 21 tot 25 augustus

WAT?

25 tot 30 cursussen folkmuziek verspreidt over verschillende locaties

Voor meer informatie kan je terecht op: www.muzeikmozaiek.be



DROGO-OMMEGANG

Schoolkinderen en verenigingen beelden in verschillende taferelen het leven van de patroonheilige van Bellingen uit. De Pepingen Pipe Band zorgt voor een muzikale noot tijdens de stoet.

WAT?

Stoet voor de patroonheilige van Bellingen

WAAR?

Bellingen

WANNEER?

29 juni

BREUGHEL

Breughel woonde in Brussel en trok vaak naar het Pajottenland om te schilderen. Hij schilderde er dorps taferelen waarop de Vlaamse doedelzak vaak is afgebeeld.



MUZEIKMOZAÏEK

17

Win een jaarabonnement op het tijdschrift 'Folk' van Muziekmozaïek. Mail je postadres en 'FOLK' naar wedstrijd@penzine.be. www.muzeikmozaiek.be



20 APRIL TOT 9 NOVEMBER Once upon a Castle...

Tentoonstelling
In 2014 wekt het Britse kunstenaarscollectief WildWorks het kasteel en zijn voormalige bewoners weer tot leven. Jeroen D'hoë componeert voor de gelegenheid een nieuwe kasteelpartituur en Tim Van Steenberghe belichaamt in zijn markante kostuums een fusie van vorm en inhoud, met tijdloze schoonheid als resultaat.
Kasteel van Gaasbeek - Kasteelstraat 40 - Gaasbeek (Lennik). Ga op zoek naar de schatten van vlieg van 28/6 tot 31/8.



ELKE WOE VAN 16 APRIL TOT 27 AUGUSTUS

KVLV - Strijtem - WANDELEN

Fiets- of wandelroute
Parochiezaal Sint-Martinus - Strijtem - Strijtemplein 5 - Strijtem (Roosdaal) - vanaf 20u

ELKE ZO VAN 6 APRIL TOT 28 DECEMBER

Eizeringen 1914-1918

Tentoonstelling
Een tentoonstelling met foto's, affiches, documenten, helmen van zowel geallieerde als Duitse legers, trench art, medailles). Er worden ook bieren aangeboden die direct verwijzen naar het front. De tentoonstelling is opgebouwd rond de volgende thema's: 1. de gesneuvelden uit Eizeringen 2. de vluchtelingen uit Geluwe 3. Het voedselcomité voor de kinderen 4. Straffe verhalen
In de Verzekering tegen de Grote Dorst - Frans Baetensstraat 45 - Lennik - 10u - 13u30

ZA 28 JUNI

Nieuw jeugd-en cultuurcentrum binnenkort geopend! - opendeurdag

Opendeurdag
Jeugd-en cultuurcentrum Halle - Leide 1 - Halle - 10u - 17u

VRIJ 4 TOT ZA 6 JULI

Gooikoorts

Festival
Gooik, festivalweide Houteman - Wijngaardstraat 5 - Gooik

ELKE DINSDAG JULI TOT AUGUSTUS

Kottekoer

Filmfestival met onder andere La Grande Belleza, Brave, Epic en Hasta La Vista.
Telkens op een bijzondere locatie in Dilbeek - 21u

ZA 5 JULI

Feest van de Vlaamse Gemeenschap: zing en swing mee

Feestelijkheid
Grote Markt - Grote Markt z/n - Halle

ZO 6 JULI

Elfjuliviering 2014

Feestelijkheid
GCC Coloma - Joseph Depauwstraat 25 - Sint-Pieters-Leeuw - vanaf 11:00

ELKE MA VAN 7 JULI TOT 27 AUGUSTUS

Stropenconcerten

Festival
Terreinen jeugdcentrum Stropen - Guido Gezellestraat z/n - Halle

ZA 12 JULI

Vijverfestival

Festival
Park Dilbeek - Gemeenteplein 0 - Dilbeek - 15u

DI 22 TOT VRIJ 25 JULI

Makis Zomervakantie

Cursus of workshop
Sportcentrum Ternat - Van Cauwelaertstraat 40 - Ternat



DO 28 JULI TOT 03 AUGUSTUS

Jazzcursus

Cursus of workshop
Vormingscentrum Destelheide - Destelheidestraat 66 - Dworp (Beersel)

ZA 2 AUGUSTUS EN ZO 3 AUGUSTUS

Strapatzen

Straattheaterfestival
Sint-Pieters-Leeuw (2/8 om 16u) en Wambeek (3/8 om 14u)

ZA 9 AUGUSTUS

Volkin'Ro

Festival
GC De Boesdaalhoeve - Sint-Genesius-Rode

MA 11 TOT DO 14 AUGUSTUS

Makis Zomervakantie

Cursus of workshop
Sportcentrum Ternat - Van Cauwelaertstraat 40 - Ternat



VRIJ 29 EN ZA 30 AUGUSTUS


Jospop

Festival
Ijsbergstraat 20 - Schepdaal

DO 28 TOT ZA 30 AUGUSTUS

De Zomer van Arch'educ

Workshops
Felixart - Kuikenstraat 6 - Drogenbos
Zie p20



ZA 30 AUGUSTUS

VLEERMUIZENwandeling in Halle

Begeleide uitstap of rondleiding Europese Nacht van de Vleermuizen. Na een korte inleiding door leden van de Vleermuizenwerkgroep gaan we samen op zoek naar de fluwelen fladderaars. Een unieke belevenis.....
Grote Markt Halle - Grote Markt 1 - Halle - van 20:00 tot 22:30

ZO 31 AUGUSTUS

Plantengallenwandeling

Begeleide uitstap of rondleiding Parking Bosmuseum Hallerbos - Vlasmarktdreef - Halle
14u30 - 17u

WOE 3 SEPTEMBER

Ezelsoor

Boekenkaftdag
Boekenkaftfeestje met gratis kaftpapier, workshops en animatie
Kom je boeken kaften met gratis kaftpapier en etiketten, goed voor het kaften van zo'n 12 normale schriftformaten.
In Dilbeek, Halle, Lennik, Ternat, Linkebeek, Sint-Genesius-Rode en Sint-Pieters-Leeuw

ZA 6 SEPTEMBER

Tinga tinga

Festival
Pastoriepark Liedekerke - Steinfurdreef - Liedekerke - 13u30

ZO 7 SEPTEMBER

**Familiedag
Felix Art en Koesterburen**

Evenement
Familiedag met ontdekkingen in het 'Moeras', Koesterburenkermis, pizza's & pony's... Met de Ketnetband: Véronique, Sien, Charlotte en Thomas op het podium.
Museum Felix Art, Kuikenstraat 6, Drogenbos
www.gordelfestival.be

ZO 7 SEPTEMBER

Gordelfestival

Sportief en cultureel evenement

DO 11 TOT ZA 13 SEPTEMBER

FestivHalle

Parking De Leide - Halle

ZA 13 SEPTEMBER

Maak leuke gebruiksvoorwerpen van oude vinylplaten

Workshop
Cultuurcentrum 't Vondel - Halle, van 10u tot 16u

ZO 14 SEPTEMBER

Open Monumentendag

Evenement
Diverse locaties

DI 16 SEPTEMBER

Jukebox voor senioren

Concert
Dit live concert van Jukebox voor senioren wordt door het Willy Claes Quartet samen met speciale gast Nest Adriaensen, alias Nest van De Strangers, in een aangepast seniorenjasje gegoten. Interactie met het publiek is een must. Een ideale gelegenheid om uw muzikaal geheugen weer op te frissen.
Westrand - Cultuurcentrum Dilbeek - Kamerijklaan 46 - Dilbeek - om 14:00

VRIJ 19, ZA 20 EN ZO 21 SEPTEMBER

Openingsweekend seizoen 2014-2015 Westrand

Evenement
CC Westrand,
Kamerijklaan 46 - Dilbeek

VRIJ 19, ZA 20 EN ZO 21 SEPTEMBER

Opera Buffa

Theatervoorstelling
Keperenberg - Keperenbergstraat 37B - Itterbeek (Dilbeek) - 19u30, behalve 20/09 om 18u

ZAT 26 EN ZO 27 SEPTEMBER

De Plesj Rockt Indoor

Festival
GC De Warande - Liedekerke

Vlieg wijst je de weg naar leuke familieactiviteiten / familieUITjes

REGISTREER JE ACTIVITEIT

In deze kalender nemen we graag het vrijetijdsaanbod met regio-uitstraling op! Wil je jouw activiteit in deze kalender zien verschijnen? Voer je activiteit in op www.uitdatabank.be en contacteer de redactie

5 X DUOTICKET KASTEEL VAN GAASBEEK

5 x duoticket Kasteel Van Gaasbeek, voor de tentoonstelling 'Once upon a Castle'. Mail 'KASTEEL' naar wedstrijd@penzine.be.

19



DE ZOMER VAN ARCH'EDUC


BOEIENDE WORKSHOPS EN ACTIVITEITEN VOOR JONG EN OUD
28-29-30 AUGUSTUS, FELIXART - DROGENBOS

De Zomer van Arch'educ, dat is 3 dagen ontdekken, beleven en genieten van allerlei boeiende workshops en activiteiten voor jong en oud.

Het prachtige FeliXart Museum in Drogenbos vormt het decor voor deze driedaagse, van 28 tot 30 augustus. Samen met de boomgaard en de hoeve van de schilder Felix De Boeck vormt het een groene oase in een verstedelijkte omgeving, waar kunst en ecologie gecombineerd worden.

Een unieke setting om zowel de liefhebber van authentieke kunst als deze van erfgoed en ecologie te bekoren en met elkaar in contact te brengen. Een uitgelezen locatie dus voor de Zomer van Arch'educ.

WAT DOE JIJ IN HET
LAATSTE WEEKEND VAN
DE ZOMERVAKANTIE?



20

5 X DUOTICKET FELIXART

Win 5 x een duoticket voor het FeliXartmuseum en krijg bij je bezoek een publicatie over het museum. Mail 'FELIX' naar wedstrijd@penzine.be. www.felixart.org




Een workshop volgen, mensen ontmoeten, samen bezig zijn, ideeën opdoen en een muzikale afsluiter. Voor het tweede jaar op rij organiseert Arch'educ haar succesformule waar er voor iedereen iets interessants te beleven is. Drie dagen vol proevertjes uit hun aanbod voor het komende seizoen.



Joene Verschuren is een van de begeleiders van Arch'educ en is blij dat hij er ook dit jaar weer bij is.

Joene: „Vorig jaar vroeg Arch'educ mij voor het eerst om 'iets te doen met tuinmeubelen en pallethout'. Een groepje deelnemers, gereedschap, papier en potlood en een berg pallethout: het was een van de experimenten van Arch'educ die spectaculaire resultaten opleverde.

Iedere deelnemer kon na afloop zijn eigen meubelstuk meenemen. Er was zelfs iemand die een tafel voor zes had gemaakt! Nu gaan we opnieuw met inspirerende ideeën en technieken aan de slag. Het belooft een super-editie te worden.”



Magali Mayenne begeleidt 'Opera voor beginners: over diva's, dirigenten en decors'.

Magali: „Als professioneel operazangeres is het mijn persoonlijke missie om zo veel mogelijk mensen met opera te verleiden. Het is echt de mooiste kunstvorm die er bestaat! In een locatie als FeliXart is het ook heel fijn werken. De kunstwerken, het gebouw, de tuin en boomgaard errond vormen de perfecte setting voor een workshop over opera. Ik kijk ernaar uit om uitleg te geven bij mijn persoonlijke favoriete aria's. Samen luisteren naar mooie muziek vind ik zalig. Ik kan het niet laten om mijn favoriete passages mee te zingen, het is sterker dan mezelf! [lacht]”



Erwin Alsteens is professioneel fotograaf. „Met een paar tips kan je de mooiste foto's maken.”

Erwin: „Ik hoor veel mensen zeggen: 'binnen moet je flitsen en buiten bij mooi weer mag je nooit flitsen'. Dan begint het bij mij te kriebelen, he [knipoogt]. En nog zo eentje: 'de zon moet altijd achter de fotograaf staan'. Allemaal quotes die wij meekregen tijdens onze jeugd maar die zeker niet altijd juist zijn.

Met een paar tips over instellingen en de principes van de fotografie kan je veel mooiere foto's maken dan je toestel zal maken op de automatische stand. En ik zal cursisten altijd 'leren kijken' want dat doen we met z'n allen nog veel te weinig. Soms zie ik na een korte workshop verbluffende resultaten van deelnemers. Daar geniet ik zelf ook van. Het is dan wel niet mijn foto, maar het zijn wel mijn truken! [lacht]”



Rika Ponnet is relatiebemiddelaar, en begeleid singles en paren binnen haar organisatie Duet.

Rika: „Als relatiebemiddelaar gebruik ik veel praktijkvoorbeelden. Ze helpen mensen met inzichten zoals 'Hoe zit ik in elkaar?' en 'Hoe ziet mijn partner de wereld?'. Als bemiddelaar is het belangrijk om zelf zo weinig mogelijk oplossingen aan te reiken. Iedere mens is verschillend, maar ook de oplossingen voor relatieproblemen zijn verschillend. En dat vergeten we soms. Dan is het belangrijk dat de mensen die ik help zelf tot inzicht komen. Dat lukt niet als de antwoorden op een dienblaadje worden aangereikt.”

„Ik ben blij om op de Zomer van Arch'educ te komen spreken. Als ik het programma lees, wordt het weer een gevarieerd en gezellig gebeuren. Maar ik ben al overtuigd. Ontplooiing en bijleren in welk domein ook. Daar ben ik altijd voor te vinden.”

1 GRATIS DRANKJE TIJDENS DE ZOMER VAN ARCH'EDUC

Goed voor 1 gratis drankje tijdens de Zomer van Arch'educ. Max. 1 bon per persoon / per dag.



VOOR HET HELE GEZIN

De Zomer van Arch'educ is er ook voor de kinderen. Ze kunnen aan de slag met zaadbommen, knutselen zelf met hout en spijkers of duiken de kruidentuin van het museum in. Wie weet bakt jouw spruit wel zijn eigen pizza! Uiteraard is er voor iedere activiteit begeleiding voorzien: op tijd inschrijven is de boodschap.

CAFE ARCH'EDUC

Ook dit jaar is er 'Café Arch'educ'; een gezellige pop-up bar, waar je terecht kan voor een verfrissend drankje, een heerlijke koffie of een lekkere lunch. Daarnaast vind je er ook een leeshoek met leuke en inspirerende literatuur rond thema's die aan bod komen tijdens de zomerweek.

MUZIEK EN APERITIEF

Natuurlijk hoef je nog niet meteen naar huis. In de vooravond blijf je gewoon voor een muzikaal aperitief. Nakaarten en nagenieten met een hapje, een drankje en optredens van Pierre Anckaert, Clique Acoustique en Los Bandos.

DE ZOMER VAN
arch'educ
 VORMINGPLUS HALLE VILVOORDE
 WORKSHOPS & ACTIVITEITEN
 VOOR JONG & OUD
DOE MEER MET
WAT JE GRAAG DOET
 28 - 29 - 30 AUGUSTUS 2014
DROGENBOS FELIXART
 KUNST - NATUUR - ACTIE & CREATIEF
 COMPUTER & TOEGANG - ZELFONTWIKKELING

HET PROGRAMMA

DONDERDAG 28 AUGUSTUS

- 10:00-12:00** Rika Ponnet : Geluk in je relatie
10:00-12:00 Omgaan met stress
10:00-16:00 Magisto: Maak leuke filmpjes met je tablet
10:00-12:00 Rondleiding : het leven en werk van Felix De Boeck [in eenvoudig Nederlands]
10:00-12:00 Kinderworkshop : Insectenhôtels bouwen 
10:00-12:30 Ecodesign: Oud leder omvormen tot mooie portefeuilles en telefoonhoesjes
10:00-16:00 Palletmeubels bouwen
13:30-15:30 Café Combinne
14:00-16:00 Kruidenhapjes maken
13:30-16:00 Opkomen voor je mening: Leer het stap voor stap
13:30-16:00 Ontwerp je eigen designbankje met Caroline Verbrugge
14:00-16:00 Kinderworkshop: ecologisch kattenkwaad 
14:00-16:00 Interactieve rondleiding voor ouders en kinderen in Felixart 
16:00 Muzikaal aperitief met optreden van Pierre Anckaert & Stefan Bracaval

VRIJDAG 29 AUGUSTUS

- 10:00-12:00** Creatieve Do workshop / Zet je hoofd eens buiten spel
10:30-12:00 De conservator aan het woord [rondleiding met de directeur van felixart]
10:00-12:30 Instagram: Maak originele foto's met je smartphone of tablet -
10:00-16:00 Stop het oei-gevoel! Leuke en goede foto's maken
10:00-16:00 Openluchtschilderen
10:00-12:00 Workshop: instantfietsreparatie, met fietstocht in de namiddag 
10:00-12:00 Kinderworkshop: insectenhôtels 
14:00-16:00 Geef vorm aan je interieur
13:30-16:00 Filosofische wandeling
13:30-15:30 Opera voor beginners 
14:00-16:00 Letterbeesten: Poëzieworkshop voor kinderen. 
14:00-16:00 Ecodesign: maak een sporttas.
16:00 Muzikaal aperitief met optreden van Clique Acoustique

ZATERDAG 30 AUGUSTUS

- 10:00-12:00** Ontdek jezelf met het enneagram
10:00-12:30 Mindfulness
10:00-12:30 Ecodesign: decoreer je unieke servies
10:00-16:00 Kennismaken met kalligrafie (hele dag) 
10:00-12:00 Ouders en kinderen : Knutsel samen een palletstoeltje in elkaar 
10:00-12:00 Rondleiding / een blik achter de schermen van het museum
10:00-12:00 Ontdek het wandelpad Herman Teirlinck & Felix De Boeck
13:30-16:00 Uitgeslapen wakker worden 
13:30-16:00 Ouders en kinderen : Knutsel samen een palletstoeltje in elkaar 
14:00-16:00 Ecodesign: Tassen maken met banners 
14:00-16:00 Ouder + kind: wellness-experimenten 
14:30-16:00 'Stop met Klagen' de nieuwe show van en met Steven Vromman 
13:30-16:00 Fair Culinair: Bakken in de houtoven
16:00 Muzikaal aperitief met optreden van Los Bandos



PRAKTISCHE INFO :

Voor alle activiteiten tijdens de Zomer van Arch'educ dien je vooraf in te schrijven.

Dit kan al surfend naar www.zomervanarcheduc.be, via email : info@archeduc.be of telefonisch op 02 454 54 01. Aarzel niet want de plaatsen zijn beperkt!

WIN EEN WORKSHOP.

23

Van 1 juli tot 22 augustus, verloten we wekelijks 1 ticket voor een workshop op onze Zomer van Arch'educ. Alle info op www.facebook.com/archeduc.





PRODUCENT VAN HET SEIZOEN

Willy en zijn vrouw Aimée zijn het kloppende hart van de kaasmakerij

KAASMAKER WILLY DE VILLE NOG ALTIJD GEPASSIONEERD DOOR ZIJN VAK

„KAAS MAKEN IS EEN LEVENSKUNST”

Bracht jij al eens een bezoekje aan de Beverse Kaashoeve? Dan hoef ik je Willy De Ville vast niet meer voor te stellen, kaasmaker in hart en nieren. Willy vertelt over kaas maken alsof het een kunst is, meer nog dan een passie.

Willy, hoe is het voor jou allemaal begonnen?

Mijn schoonouders zaliger hadden hier een landbouwbedrijf. Na zijn studies aan de landbouwschool heeft onze zoon Patrick het bedrijf overgenomen. Hij maakte zijn eindwerk over kaas. En omdat ik toen werkte als industrieel ingenieur bij het ministerie van Landbouw, had ik de kennis om hem een handje te helpen. En dat ben ik blijven doen, na mijn werk en in het weekend. We zijn begonnen met 20 koeien en een kleine kaasinstallatie van 300 liter melk. Toen maakten we een keer per week kaas. Vandaag melken twee computergestuurde melkrobots zo'n 140 koeien, dag en nacht. Goed voor 3.500 liter melk per dag, of 800.000 liter per jaar, die we hier verwerken tot kaas. Halfharde kruidenkazen zijn onze specialiteit. We maken ook kazen die we laten rijpen in streekbieren, zoals de krik van Lindemans.

Toen jullie tien jaar geleden jullie eerste melkrobot aankochten, waren jullie pionier... Inderdaad. Nu zijn er in ons land al een paar honderd, maar toen waren we pas de vijfde om zo'n robot te kopen. Het grote voordeel is

de tijdswinst. 's Morgens om half 7 zijn onze koeien gemolken en kunnen we kaas beginnen te maken. Eer een andere boer zijn koeien gemolken heeft, is het rap half tien.

Wie zijn jullie klanten?

De groothandel is een belangrijke klant. Maar ook de kaasfabriek van Rochefort waar we kruidenkaas leveren. En dan zijn er nog een 50-tal hoevewinkels die onze kazen verkopen, zoals het Waterhof in Gaasbeek.

**„SUCCESVOLLE COÖPERATIES
IN HET BUITENLAND ZIJN
EEN VOORBEELD VOOR
ONZE BOEREN”**

Vanwaar eigenlijk je passie voor kaas maken?

Je mag gerust zeggen dat ik ervan bezeten ben. Kaas maken geeft me veel voldoening, ik beschouw het als mijn levenswerk. Als ambtenaar was ik vroeger best wel gelukkig in mijn job, maar toch had ik het gevoel dat ik me er niet volledig kon in uitleven. Nu kan ik dat wel.

Kan je je als een van de grondleggers ook uitleven in de coöperatie 'Lekkers uit het Pajottenland'?

Ja, hoor. {lacht} Dat wordt trouwens stilaan een succesverhaal. Zo komt er bijna wekelijks een winkel bij waar onze producten in de rekken liggen. Dankzij onze groeiende naambekendheid via de pers hebben we ook de interesse gewekt van enkele grote spelers waaronder Carrefour en Sheraton. Ik heb een goed gevoel bij de coöperatie en hoop dat we in de nabije toekomst nog meer ondernemers mogen verwelkomen.

Via Pajottenland+ neem je regelmatig deel aan internationale streekproductenbeurzen en bezoek je producenten in het buitenland. Wat leer je daaruit?

Veel, over verkoopstechnieken bijvoorbeeld. We hebben een en ander opgestoken bij onze noorderburen van het Groene Hart nabij Utrecht. De coöperatieve geest zoals ze die in Nederland hebben, dat zit er bij onze boeren nog niet ingebakken. We hebben dus nog werk voor de boeg.



LEKKERS UIT HET PAJOTTENLAND

De coöperatie 'Lekkers uit het Pajottenland' startte in 2012 en telt 9 streekproducenten uit het Pajottenland en de Zennevallei: Rudi Basteleus, de Beverse Kaashoeve, Lindemans, Duizendblad, Fruitburght Demeulemeester, Hof ter Vrijlegem, De Lingeren, Waterhof en Valentino. Stuk voor stuk producenten die fier zijn het Pajottenland mee uit te dragen. Alle producten zijn lokaal geproduceerd en ambachtelijk gemaakt, zonder extra toevoegingen. Ze worden rechtstreeks geleverd aan winkels, gastenverblijven en restaurants. Daarnaast heeft de coöperatie een webwinkel waar je geschenkpakketten kan bestellen. Info: www.lekkersuithetpajottenland.be



KIJKEN EN PROEVEN

Jaarlijks vinden heel wat groepen de weg naar de Beverse Kaashoeve. Zij krijgen een kijkje achter de schermen en proeven acht verschillende kaassoorten. Het bezoek duurt 2 à 3 uur. Een seintje vooraf is gewenst. En op verzoek kan een broodmaaltijd (uiteraard met kaas) worden geserveerd.



**„DE BEVERSE KAASHOEVE
IS MIJN LEVENSWERK”**

ZONNEPANELEN

De Beverse Kaashoeve nam onlangs zo'n 2.000 vierkante meter zonnepanelen in gebruik. Bij gunstig weer kunnen de zonnepanelen ongeveer vijftig huizen van stroom voorzien. De helft hiervan wordt op de Beverse Kaashoeve verbruikt voor het melken en voor de verlichting, koeling & verwarming. Het bedrijf wil zo de elektriciteitsfactuur drukken, milieuvriendelijke energie produceren en zijn steentje bijdragen tot het halen van de Kyoto-norm.

Beverse Kaashoeve
Kerkhove 64
1547 Bever
054 58 86 84
www.beversekaas.be

5 x 2 TASTINGS DOOR VINO@HOME IN DILBEEK

Zoek het juiste wachtwoord op www.vino@home.be
om de cavaman-kelderdeur te openen
en mail naar wedstrijd@penzine.be

25
.....

OP ZOEK NAAR REUZEN OP HET GORDELFESTIVAL

REUZECURIEUZE NEUZE

1



Het Gordelfestival duurt dit jaar een hele zomer lang. De Groene Gordel rond Brussel heeft namelijk heel wat te bieden, en dit jaar gidst het Gordelfestival je doorheen de mooiste wandelplekjes, gezelligste b&b's en interessantste tentoonstellingen.

Smartphonegebruikers kunnen daarbij de app gebruiken, die je in de zomermaanden te voet of met de fiets de mooiste plekjes van de regio laat zien.

Zondag 7 september vieren we alles wat de Groene Gordel te bieden heeft, deze topdag van de zomer wordt een bijzonder groots feest want dit jaar zijn er ook heel wat reuzen van de partij. Weet jij de juiste reus bij de juiste omschrijvingen te plaatsen?

WEET JIJ WIE IK BEN?

A WIE BEN IK?

Ik ben nog jong, maar toch heel groot. Ik werd geboren in Bever op 1 september 2012 om 17u08 met de respectabele lengte van 4m70 en een gewicht van 80kg. Ik ben de jongste dochter van Dille Speer en Meer Lisse.

In mei 2014 werd ik gedoopt. Door het felle regenweer werd ik niet enkel met doopwater maar ook met heel wat regenwater besprenkeld. Mijn meter Rosalie (les Géants Petit-Enghiennois) en peter Goliath (stadsreus Geraardsbergen) beloofden om mij op te voeden volgens de oude Beverse traditie van heksen, bezems, kruiden en kiekenpoten...

B EN IK?

Mijn naam verwijst naar de bijnaam die de Hallenaren sinds jaar en dag dragen. Ik werd in 1958 geboren en weeg behoorlijk veel, zo'n 1.000 kg. Met carnaval ben ik er steevast bij. Dan wordt Prins carnaval uit mijn duivelston gebrouwen. En ook op de tweejaarlijkse reuzenstoet in Halle ben ik altijd van de partij...

C KEN JE MIJ?

Ik ben geboren in 1954 en bak graag taarten. Mijn specialiteiten zijn rijsttaart en blauwe bosbessentaart. De bessen ga ik plukken in het Zoniënwood. De taarten draag ik in een mand op mijn hoofd. Ik ben getrouwd met Tist en heb een dochter Wanjke. Ook zij houdt ervan om taarten te bakken...

(Oplossing op pagina 35 bij Spelleke)

26

5 X GEZINSTICKET GORDELFESTIVAL

Fiets of wandel gratis met het hele gezin in Hofstade, Vilvoorde of Huizingen. Mail met code Gordelfestival naar wedstrijd@penzine.be.



KAN JIJ RADEN WAT IK OP 7 SEPTEMBER WIL DOEN?

JONGSTE REUZIN TINNEKE DELVAL VIERT MEE TIJDENS HET GORDELFESTIVAL. MAAR HET IS MOELIJK KIEZEN UIT ALLE LEUKE FESTIVITEITEN!

REUZEN ZOEKEN IN HET PROVINCIEDOMEIN

In het Provinciedomein Huizingen ga ik op zoek naar tal van reuzen. Op 7 september zijn in het domein een heleboel reuzen verstoppt. Wie wil mij helpen om ze allemaal te zoeken? Onderweg ontdekken we in het domein ook heel wat boeiend erfgoed. Wie samen met mij op reuzenzoektocht gaat, zal dit nooit vergeten. Voor klein en (reuze)groot wordt heel wat animatie voorzien!

We kunnen ook een wandeling maken naar Halle, waar de geboorte van drie nieuwe reuzenvrienden gevierd zal worden. De reuzenwandeling (<10 km) vertrekt in het Provinciedomein Huizingen en gaat naar het feest voor de geboorte van de '3 reuzen van de Stieweg' in Halle. De feestvierders kunnen achteraf met een pendeldienst terug richting Huizingen.

PROEVEN MET DE FIETS

Ik verkies een fietstocht boven de wandelingen. Ik ben dan wel wat zwaar om te fietsen maar ik eet zo graag. De proef-de-streekroute kan ik onmogelijk afslaan. Onderweg kan ik kennismaken met de reuzen die er wonen. Er zijn vaste stopplaatsen om even halt te houden en te proeven van de beste streekproducten. Na de fietstocht wil ik op de streekproductenmarkt mijn favoriete producten uitkiezen. Ik kan er zelfs leren koken. Maar euhmm... niet verder vertellen hé. Dan kunnen wij meer eten. Trouwens, ik heb ook gehoord dat er gedanst en gefeest wordt in Huizingen. Daar mag ik niet ontbreken!

FELIX VIERT MET DE KETNETBAND

Ik vind het heerlijk om na een lange wandeltocht te genieten van een lekker stukje taart. Of misschien wel pizza? Op 7 september kun je wandelen van Provinciedomein Huizingen naar de FelixArt site en zelfgemaakte pizza eten. Ook de Ketnetband treedt er op! Bij de terugkomst in Huizingen beloof ik je een spetterend volksfeest met geanimeerde muziek, dans, sport en straattheater.

Door de reuzen uit te nodigen naar het Gordelfestival wil het provinciebestuur dit boeiend erfgoed uit onze regio bij het ruime publiek in de kijker zetten.

Wandelen, fietsen en reuzeveel activiteiten op 7 september in en om het provinciedomein van Huizingen

PRAKTISCH:

Gordelfestival op 7 september 2014, van 8 tot 18u
Provinciedomein Huizingen
Uitgebreid animatieprogramma

WANDELINGEN:

- Reuzenwandeling (< 10km)
- Naar FelixArt (12 km enkel, buspendel terug)
- Erfgoedwandeling met kinderzoektocht

FIETSTOCHTEN:

- Proef de streek (23 en 42 km)
- Vernieuwde Groene Gordel route (120 km)
- Mountainbike route (20, 30, 40 en 50 km)

Tickets kosten 4 euro in voorverkoop en 5 euro aan de kassa. Er zijn reducties voor families. Tickets kopen gebeurt online, via www.gordelfestival.be

2



3



GORDELFESTIVAL: DE APP

Ontdek de Groene Gordel op je smartphone! En of je dat het liefst te voet of met de fiets doet, maakt niet uit!

De app houdt je steeds op het juiste spoor.

Onderweg krijg je info over de tofste bezienswaardigheden geserveerd.

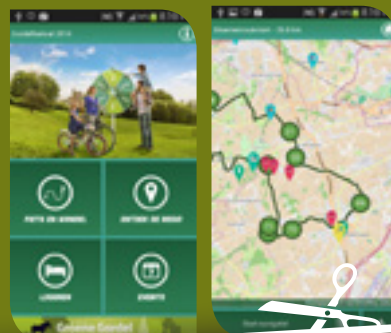
En is één dag niet genoeg? Dan staat je bedje gespreid in een van de tientallen logies.

- Fiets- en wandelroutes: de gps-functie toont je de weg
- Bezienswaardigheden: zoek op bezienswaardigheden in de buurt van waar je bent
- Alle logies in de buurt: maak er een weekendje van en vind een hotel of B&B op jouw maat

Evenementen die je niet mag missen: zet ze vanuit de app rechtstreeks in je agenda

Nu downloaden
www.gordelfestival.be

GORDEL
FESTIVAL
2014



1x DUO PAJOTTENLANDPAS.

Voor bezoek aan drie Pajotse musea.
Mail je adres en 'PAS' naar wedstrijdw@penzine.be.

27





'T GEDACHT VAN THIJS DE BLOCK



MOET IK DIT NOG BEWAREN?



"Moet ik dit nog bewaren?" Aan het woord is Pieter, de opnameleider van onze film. In zijn ene hand een vuilzak, in de andere wat etensresten van onze catering. Ik kijk hem aan – met bloeddorlopen ogen en wallen als kraters. We hebben net een vermoeiende, slopende, intense maar fantastische week in het Pajottenland achter de rug. Wij hebben net een film gedraaid.



Anderhalf jaar eerder. Ik ben een filmstudent aan het Rits in Brussel en begin met de voorbereidingen van mijn eindwerk. Dat wordt een kortfilm, waarvoor ik het verhaal zelf schrijf. Ik gun dat verhaal de tijd om vanuit mijn buikgevoel te groeien.

Film is een prachtig medium om zaken bij te houden. Zo bewaar ik in deze film de persoon die ik op dit moment in mijn leven ben. Mijn gedachten, gevoelens, mijn blik op de wereld worden vastgelegd in dit werk. Zoals een foto die je na vijftig jaar nog eens bekijkt, die een spiegel kan zijn voor je ziel. Ik ga op zoek naar desolatie en verval, naar plekken en situaties die er binnen enkele jaren misschien niet meer zijn.

Muziek blijkt al snel een rode draad te zijn. Het hoofdpersonage wordt Abraham, een rondreizende accordeonist die door een slaperig plattelandsdorp trekt. Abraham zoekt het cafe waar hij die avond moet optreden, maar hij heeft een enorme kater - waardoor het cafe hem eigenlijk worst kan wezen.

Op zijn weg ontmoet hij een priester, een houthakker en een cafebazin. Onder het oog van een naderende storm brengt Abraham verlichting voor deze mensen.

Hij heeft een accordeon in plaats van een gitaar, maar in mijn ogen is Abraham toch een rock 'n roll muzikant. Het leek me een fijn contrast om zo'n figuur neer te zetten in een oer-vlaams dorp. Een archetypische katholieke gemeenschap waar de tijd is blijven stilstaan. Een plek waar je meest nabije buur toch kilometers ver woont. Zulke plekken zijn schaars tegenwoordig en dreigen volledig te verdwijnen. Dankzij de baksteen in onze maag.

Hoe meer het verhaal vorm kreeg, hoe meer me duidelijk werd dat ik een sprookjeswereld ging moeten vinden als locatie voor mijn film. Het leek een onmogelijke opdracht. Enerzijds wou ik een open plek, waar we veilig weg van de drukke stad zaten. Om de magie te behouden zouden er geen elementen van pakweg de laatste vijftig jaar in beeld mogen komen. Anderzijds was het logistiek gezien interessant om in de buurt van Brussel, ons productiecentrum, te blijven. Een streek zoals bijvoorbeeld het Heuvelland was daardoor sowieso uitgesloten.



Net toen ik wanhopig alles de vuilbak in wou kegelen en aan een nieuw verhaal beginnen, kwam ik terecht in het Pajottenland. Dankzij Frank Van Alfene - een kunstenaar die de buurt als zijn broekzak kent - ontdekte ik de Gooikse Woestijnkapel. Wat een openbaring. Wat een buurt. Wat een pracht. Hier moest ik meer van zien.



Net als Abraham begon ik rond te zwerven doorheen het Pajottenland. Alsof het voorbestemd was, kwam ik ook alle locaties tegen die ik nodig had: Een oud kerkje, een vervallen café en een houthakkershuisje. Ik was zelf in het sprookje terecht gekomen.

De maanden nadien ben ik echt van het Pajottenland beginnen houden. De ongerepte, en ronduit wonderbaarlijke natuur was briljant om te zien, maar gaf ook een goede atmosfeer en energie om in te werken. Ongelooflijk dat er zo'n mooi stuk land verscholen zit zo dicht bij de stad. Tijdloos. Rustgevend. Hemels. Het zou me pijn doen om dit verloren te zien gaan.

Dus ja, Pieter - We moeten het bewaren. Niet enkel het eten, maar deze streek, deze muze, deze minnares waar ik op zo'n korte tijd immens van ben beginnen houden. Als ze volgende week buildings beginnen zetten in het Pajottenland, hebben wij toch al een stukje bewaard op film. Maar als het even kan, beste Pajottenland: Blijf zoals je bent. Ik wil er nog eerst enkele films draaien.



CHEF-KOKS KOKEN MET

'LEKKERS UIT HET PAJOTTENLAND'

PAJOTSE, ZOMERSE GERECHTEN OP JE BORD

Drie restaurateurs uit onze streek zijn overtuigd van de smaakvolle producten uit eigen regio en nemen ons in deze PenZine opnieuw op sleeptouw in hun kookwereld, waarin ze met liefde de producten uit het Pajottenland gebruiken. Ideale recepten om de zon op je bord te toveren. Smakelijk!

BEREIDINGSWIJZE

- Schil de komkommer en snij overlangs in vieren. Verwijder de zaadlijsten. Snij elk stuk in tweeën en verdeel dan in repen, tot je er ongeveer 24 hebt. Leg ze in een vuurvaste schaal (bv. metaal). Besprenkel met een beetje olijfolie (een dun filmpje over elk stuk) en leg ze mooi naast elkaar. Brand nu de komkommer langs 1 kant, tot de randen zwart worden. Besprenkel met witte wijnazijn en chardonnay-azijn, koolzaadolie en wat zout en peper. Draai dan met je handen voorzichtig eens door de komkommerreepjes en laat rusten.
- Snij de venkel in tweeën. Verwijder de harde kern en snij nu in fijne schijfjes (max. 2 mm), evenwijdig met het bodemvlak van de venkel. Leg in een vuurvaste schaal, besprenkel met olijfolie en brand tot de randen beginnen te verkleuren. Roer er af en toe eens door met een vork. Voeg dezelfde dressing toe als bij de komkommer en laat eveneens rusten.
- Leg de kwarteleitjes 2,5 min. in kokend water. Verfris onmiddellijk onder koud, stromend water. Laat de eitjes dan 1 nacht afkoelen in de koelkast en pel ze.
- Snij de appel met schil in fijne schijfjes (2 mm). Leg de schijfjes in een kommetje met citroensap/watermengsel (fiftyfifty) en zorg ervoor dat ze net onder staan.
- Snij de aardbeien in fijne reepjes.
- Schil de gember en snij in fijne stukjes (ongeveer 2 op 2 mm).
- Hak de koriander en muntblaadjes fijn.

DE FINISHING TOUCH

- Leg een flinke soeplepel plattekaas in het midden van je bord (strijk een beetje open in een cirkel). Strooi er wat fleur de sel over.
- Leg 3 stukjes gebrande komkommer evenwijdig over de plattekaas. Hierop leg je dan wat gebrande venkel. Dan opnieuw 3 stukjes komkommer (in de andere richting), en weer wat venkel.
- Strooi er wat gember over. Leg willekeurig wat appelschijfjes, daarna wat aardbeistaafjes.
- Strooi er fijngesnipperde koriander en munt over.
- Snij de kwarteleitjes overlangs door met een scherp mes. Ze zijn zachtgekookt, dus leg ze onmiddellijk op de bolle kant. Leg dan 4 halve eitjes op en tussen de andere ingrediënten. Strooi enkele korreltjes fleur de sel op elk eitje. Versier eventueel met wat bloemetjes.

GEBRANDE KOMKOMMER EN VENKEL MET PLATTEKAAS, APPEL, AARDBEI EN KWARTELEI VOORGERECHT VOOR 4 PERSONEN

- > 1 komkommer
- > kleine venkel
- > 100 g plattekaas (Waterhof)
- > 4 aardbeien
- > rode appel (Fruitburght Demeulemeester)
- > klein stukje gember
- > klein bosje verse koriander (Duizendblad)
- > 20 blaadjes munt (Duizendblad)
- > 8 kwarteleitjes
- > fleur de sel
- > olijfolie
- > koolzaadolie (Hof ter Vrijlegem)
- > witte wijnazijn
- > zout
- > witte peper
- > 1 citroen

OPTIONEEL

- > eetbare bloemetjes: bernagie, viooltje, goudbloem enz. (Duizendblad)
- > chardonnay-azijn

EXTRA

- > brandertje (zoals voor crème brûlée)



Chef-kok Patrick Tavemier
van restaurant De Glazen Toren in Affligem
www.deglazentoren.com

RUNDERBURGER OP DE BARBECUE MET QUINORI EN LINDEMANS KRIEK CUVÉE RENÉ

HOOFDGERECHT VOOR 4 PERSONEN

- > 4 runderburgers (De Lingeren)
- > 4 sneetjes gerookt spek (De Lingeren)
- > 4 sneetjes en 100 g miniblokjes kaas in kriek gerijpt (Beverse Kaashoeve)
- > olijfolie
- > snuifje zout
- > peper van de molen
- > 100 g quinori (bio)
- > 2 dl Kriek Lindemans Cuvée René
- > 1 eetlepel fijngesneden sjalot
- > 1 aubergine
- > 1 frisse appel (Granny Smith)
- > appelmunt en citroenverbena (Duizendblad)

HUISGEMAAKTE KETCHUP

- > 3 vleestomaten
- > 50 g verse gember
- > 1/4 stengel citroengras
- > 40 g kristalsuiker
- > 2 eetlepels koolzaadhoning (Hof ter Vrijlegem)
- > 2 g paprikapoeder
- > 2 g cayennepeper
- > 6 g currypoeder
- > 2 eetlepels sherryazijn



www.lekkersuithetpajottenland.be



*Chef-kok Robert Van Landeghem van restaurant Michel in Groot-Bijgaarden
www.restaurant-michel.be*

HUISBEREIDE KETCHUP

- Snij de tomaten in vieren en haal de pitjes eruit, bewaar ze voor een andere bereiding.
- Maak een lichte karamel met de honing en de kristalsuiker, voeg hierbij het tomatenvlees en de overige ingrediënten.
- Laat een uur op een zacht vuurtje gaar worden, haal het citroenriet eruit en mix heel fijn tot een lekkere ketchup.

QUINORI

- Quinori: mix van rode en witte quinoa, rijst, kikkererwten en sesam
- Stoof de fijngesneden sjalot in wat olijfolie, voeg de quinori toe en laat even meestoven.
- Kruid met peper en zout en bevochtig met de kriek.
- Laat het geheel opkoken en in de oven 20 minuten onder deksel garen op 220 °C.
- Laat de quinori afkoelen en werk af met fijngesneden appel, appelmunt, citroenverbena, olijfolie en miniblokjes kaas.

HAMBURGERS

- Gril de runderburgers op de barbecue. Kruid met peper van de molen en voeg een beetje zout toe.
- Bak de sneetjes gerookt spek op de barbecue tot ze crispy zijn.
- Leg het spek en de sneetjes kaas op de runderburgers.
- Gril de aubergine en kruid met peper en zout.

GOED OM TE WETEN

- De quinorisalade kan je als vegetarisch gerecht ook apart serveren. Een goede mix van vitamines, mineralen, vezels, koolhydraten en plantaardige eiwitten. En dat allemaal zonder gluten!

RESTAURANT MICHEL

31

Op vertoon van deze bon trakteert chef Robert je van 1 tot en met 15 juli graag op een aperitiefje: Kriek Cuvée René. Eén bonnetje per persoon.





YOGHURTIJS VAN RODE BIET MET COULIS VAN KERSEN, KARDEMOM EN KANEEL NAGERECHT VOOR 4 PERSONEN

YOGHURTIJS VAN RODE BIET

- > 300 g rode biet
- > 350 g volle yoghurt (Waterhof)
- > 125 ml slagroom
- > 2 eetlepels citroensap
- > 50 g suiker
- > 4 eetlepels koolzaadhoning (Hof ter Vrijlegem)

KERSENCOULIS

- > 350 g kersen
- > 100 ml water
- > 50 g suiker
- > 1 kaneelstokje
- > 4 kardemompeulen

AFWERKING

- > bietenschijfjes
- > handjevol kersen
- > kiemen van rode biet
- > enkele blaadjes munt

BEREIDINGSWIJZE

- Verwijder het loof en de wortelen van de rode biet. Schrob ze onder stromend water proper met een borsteltje. Leg de bieten in een kookpot en voeg water toe tot ze net onder staan. Doe het deksel op de pot en laat gaar koken. Dat kan 40 tot 60 minuten duren, afhankelijk van de oogsttijd en de grootte van de bieten. Prik met een schilmesje in de bieten om te controleren of ze helemaal zacht zijn. Giet de gare bieten af, vul de pan met koud water en laat de bieten afkoelen. De schil van de rode biet kan je nu gemakkelijk verwijderen.
- Schil één rode biet met een dunschiller in schijfjes en steek er met behulp van een rond dresseervormpje enkele rondjes uit.
- Pureer de rest van de rode biet samen met de suiker, koolzaadhoning en het citroensap. Roer de yoghurt en de slagroom door elkaar, meng het rodebietenmengsel erdoor en draai af in een ijsmachine.
- Was en ontpit de kersen, houd hierbij een handjevol kersen apart voor de afwerking. Doe de rest van de kersen in een pan met suiker, water, het kaneelstokje en de kardemompeulen. Breng aan de kook en laat 15 minuten zachtjes koken onder deksel tot de kersen zacht zijn. Verwijder het kaneelstokje en de kardemompeulen en pureer tot je een gladde coulis hebt. Laat afkoelen in de koelkast.

DE FINISHING TOUCH

- Leg enkele ronde schijfjes biet op een bord. Schep twee bolletjes yoghurtijs van rode biet erbovenop.
- Werk af met de kersencoulis, enkele kersen, blaadjes munt en kiemen van rode biet.

GOED OM TE WETEN

- Om zelf ijs te maken, hoef je geen ijsmachine in huis te hebben. Een diepvriezer is ook goed. Haal het mengsel er regelmatig uit en roer goed.



Kim Desmeth en Els Verhaest
van restaurant Me Gusta in Halle



LAAT JE PLUKKEN

NIEUW: DOE BEROEP OP HET PLUKTEAM

De fruitkorf van Brussel. Zo stond het Pajottenland en de Zennevallei sinds eeuwen bekend. Elke boerderij beschikte over een typische hoogstamboomgaard. Fruitteelt was een interessante nevenactiviteit of zelfs belangrijke bron van inkomsten voor onze landbouwers. De boerentram reed recht van de Pajotse velden naar de markt in Brussel. Europese rooipremies en de komst van intensieve laagstamboomgaarden in de jaren '60 maakten een einde aan de bloei van de hoogstamboomgaarden.

Ons typische landschap met hoogstamboomgaarden ging in grote mate teloor. Daarmee verdwenen ook een groot aantal fruitrassen. Veel lokale variëteiten zijn moeilijk of niet in de handel verkrijgbaar. En daarmee verdween ook een stukje van ons agrarisch erfgoed en couleur locale. Het

puur economische belang van hoogstamfruit is vandaag minder geworden, maar de 'diensten' die boomgaarden leveren zijn van toenemende waarde: streekidentiteit, zuurstof, fruit, hout, habitats, verbinding, rust en stilte... Het zijn belangrijke oases en groene stapstenen voor dier en mens.

Sinds een tiental jaar is er nieuwe interesse en krijgen hoogstamboomgaarden weer meer waardering. Volgeboekte fruitpers- en snoeidagen, nieuwe aanplantingen en uitverkochte publicaties zijn het bewijs. Heb je zin om mee vorm te geven aan dit smakelijke erfgoed? Snijd een appel dwars door en ga aan de slag!



PLUKTEAM: CARPE APPEL!

Regionaal Landschap Pajottenland & Zennevallei zoekt vrijwilligers die fruit willen gaan plukken bij particuliere eigenaars in ruil voor de helft van de oogst. Als plukker krijg je een korte opleiding over fruitpluk zodat je veilig en efficiënt kan werken. Let wel: de uiteindelijke verantwoordelijkheid en aansprakelijkheid liggen bij jou want je doet dit volledig op eigen initiatief als vrijwillige plukker.

FRUITBOOM ZKT PLUKKER

Kom je er niet toe om je hoogstamfruitbomen geplukt te krijgen? Een droevig zicht, al dat lekkere fruit dat aan de boom rot of op de grond valt. Geen nood, doe beroep op de helpende handen van het plukteam Pajottenland & Zennevallei! Vrijwilligers komen je appels, peren, kersen... plukken en de opbrengst wordt netjes 50/50 verdeeld.

Voorwaarden

- > Jij bepaalt uiteraard zelf welke fruitbomen je laat plukken.
- > Het fruitplukteam plukt gratis maar krijgt 50% van de oogst mee.
- > Praktische afspraken zijn onderling in overleg te maken: ladders, periode...
- > Meld je boomgaard aan via www.pajot-zenne.be/plukteam

Voorwaarden

- > Je plukt gratis in ruil voor 50% van de oogst.
- > Verplicht om halve dag vorming te volgen over fruitpluk en veiligheid.
- > Kies zelf welke fruitsoorten en hoeveel fruit je graag wilt plukken.
- > Meld je aan als vrijwilliger via www.pajot-zenne.be/plukteam



WELKOM KOESTERBUREN

Hoogstamboomgaarden zijn een 'vijfsterren-hotel' voor de natuur. Zanglijsters kiezen hun zangpost in de hoge fruitbomen. Steenuiltjes huizen in de holte van een oude boom. De bloesems vormen een stuifmeelbron voor tal van insecten. Afgewallen fruit trekt vogels, vlinders en kleine zoogdieren aan...

www.pajot-zenne.be/koesterburen



FRUITPERS ZORGT VOOR SAPVLOED

Dit najaar kan je met je oogst terecht bij drie fruitpersen: twee mobiele fruitpersen die de streek doorkruisen (Houtlandse Tuinsappen en Mobile Fruitpers Zevergem) en de vaste fruitpers van Demeulemeester (Fruitburght) in Bever.

Voorwaarden

- > 8 kg fruit = 5 l gepasteuriseerd sap
- > Minimum hoeveelheid: 75 kg, 3 volle kisten
- > Minstens 2/3e appels en peren
- > Ook valfruit en aangetast fruit (niet rot)
- > Prijs om te persen: +/- 6 euro voor bag-in-box van 5 liter
- > Contactinfo en overzicht van persdagen: www.pajot-zenne.be/fruitpers



NIEUWE BOOMGAARD?

Word landschapsbouwer! Laat je inspireren door oud kaartmateriaal en voer een historisch onderzoek naar jouw tuin of buurt. Herstel kleine landschapselementen: boomgaarden, poelen, hagen... of leg er nieuwe aan. Kies streekeigen planten voor meer natuur en een mooier landschap. Ga aan de slag met de gratis infobrochure 'Hoogstamboomgaarden, vijf sterren voor de natuur' of 'Fruit als smakelijk erfgoed' (10 euro), ons handige naslagwerk voor liefhebbers die streekeigen hoogstambomen willen aanplanten. Downloaden of bestellen: www.pajot-zenne.be/winkel

5 X DOOS APPELSAP VAN 5 LITER

Stevige portie streekvitamines bij het ontbijt
Mail je adres en 'SMAKELIJK' naar info@pajot-zenne.be.



76 VOORSTELLINGEN IN 3 CENTRA IN JOUW BUURT

CULTUURSEIZOEN

2014-2015

IEDEREEN
BUURTABONNEE

MUZIEK THEATER DANS CABARET HUMOR

JAZZ OPERA BALLETT FAMILIE


CC DE MEENT - GC DE BOESDAALHOEVE - GC DE MOELIE - MUSE

34

ABONNEMENT 'WINNAAR PENZINE'

Win een dubbel-abonnement met 12 leuke voorstellingen
in 10 verschillende culturele centra in de hele regio.
Mail 'ABONNEMENT' naar wedstrijd@penzine.be.





PROEF VAN ONS CULTUREEL AANBOD IN HET SEIZOEN 2014-2015!

De culturele centra en gemeenschapscentra van de regio Pajottenland-Zennevallei ontvangen u graag voor een spannend, ontroerend, boeiend en prettig theaterseizoen. Een mix van dans, klassiek, theater, comedy, lezingen, workshops, vormingen, circus en familievoorstellingen kan u ontdekken op onze websites. Bestel tijdig uw tickets!

MEER INFO:

- www.demeent.be
- www.westrand.be
- www.demuse.be
- www.baljuwhuis.be
- www.gooik.be
- www.vondel.be
- www.liedekerke.be
- www.demoelie.be
- www.koetshuisroosdaal.be
- www.boesdaalhoeve.be
- www.colomaspl.be
- www.ccdeploter.be



WIN EEN ABONNEMENT MET LEUKE VOORSTELLINGEN IN DE CULTUURCENTRA IN DE HELE REGIO!

Mail de reden waarom jij een abonnement moet winnen naar wedstrijd@penzine.be en win een zeer origineel abonnement met verschillende voorstellingen maar ook met zeer verschillende locaties in de hele regio. Een voorsmaakje van de voorstellingen: Stijn Van de Voorde, Henk Rijckaert, Compagnie Cecilia, Michaël Van Peel en vele andere culturele pareltjes!

WOORDSPELLEKE

	A	B	C	D	E	F	G	H	I	J	K	L	M
1													
2													
3													
4													
5													
6													
7													
8													
9													
10													
11													
12													
13													

E5	I12	K6	C5	G8	B13	F10	A6	I4	M7	L11	M2	I1	D2	C7

HORIZONTAAL

- 2: educatief centrum rond natuur en landbouw in het Pajottenland
- 6: Pajots woord voor bron - gebruikte de boer vroeger om in het hooi te werken
- 10: kasteelpark in Sint-Pieters-Leeuw
- 12: heilige in processie in Bellingen
- 13: het vroegere symbool bij wandelevenementen van het Regionaal Landschap

VERTICAAL

- C: bekende bidplaats in Halle
- E: pad om naar de mis te gaan
- G: studeer aan kabbelend water (cryptogram)
- I: woonplaats voor paters - bekende helling op provinciegrens met Oost-Vlaanderen
- K: Gooiks gehucht waarvan je de naam ook in Afrika vindt
- L: bidplekje in meerdere Pajotse gehuchten
- M: zo heet een Liedekerks zijwegje in het dialect

Verbaas ons met je kennis over onze streek en zet de gevraagde letters in de balk onderaan.

Tip: laat je voor het antwoord inspireren door deze PenZine. Veel succes!

Oplossing Reuzen:

- A - 2 - Tinneke Delval uit Bever
- B - 1 - De Vaantjesboer uit Halle
- C - 3 - Triene uit Sint-Genesius-Rode



EEN DVD OVER HET PAJOTTENLAND

WIN EEN DVD OVER HET PAJOTTENLAND

Los het kruiswoordraadsel op en stuur je antwoord, samen met je adres en 'SPELLEKE' voor 1 augustus naar wedstrijd@penzine.be.



DE BIJEN HEBBEN HET MOEILIK, WIL JE ZE EEN BEETJE HELPEN

GA AAN DE SLAG ALS GUERRILLA GARDENER



Met zaadballen maak je kale stukken grond een stuk vrolijker en help je de bijen. Een mooie plek om je zaadballen te droppen zijn kale stukjes grond, bijvoorbeeld bij bomen in je straat, een bouwterrein of ander braakliggend stuk grond in je stad of dorp.



NODIG

- Veel heb je niet nodig:
- > een kleine zak potgrond of zaaigrond
 - > een halve kilo klei in poedervorm
 - > drie tot vijf pakjes zaad van inheemse bloemen als klaprozen, korenbloemen, goudsbloemen, margrietten, juffertjes-in-het-groen...

RECEPT

1. Meng vijf eenheden klei met één eenheid potgrond en de inhoud van de pakjes zaad.
2. Benevel met de plantenspuit tot je een kneedbare kleirol krijgt.
3. Verdeel in balletjes van twee tot drie centimeter.
4. Laat ze een paar dagen binnen of op je terras drogen, uit de zon.



ZIN IN NOG MEER ECOLOGISCH KATTENKWAAD

Voor het maken van zaadballen en insectenhotels kan je terecht op de Zomer van Arh'educ van 28 - 30 augustus. Meer info zie blz. 20 van deze Penzine of surf naar www.zomervanarcheduc.be

BIJENHOTELS EN ZOEM EEN BLOEM

Nog op zoek naar een bouwplan voor een bijenhotel? Tips nodig over bijenvriendelijke bloemen? Ga kijken op www.pajot-zonne.be/bijen

